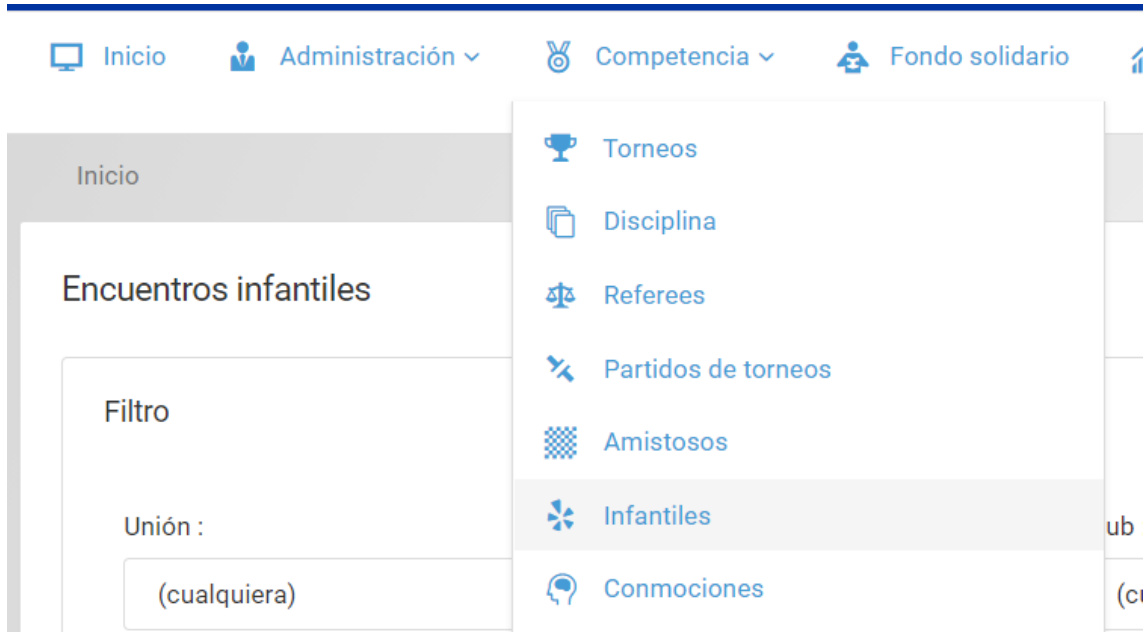
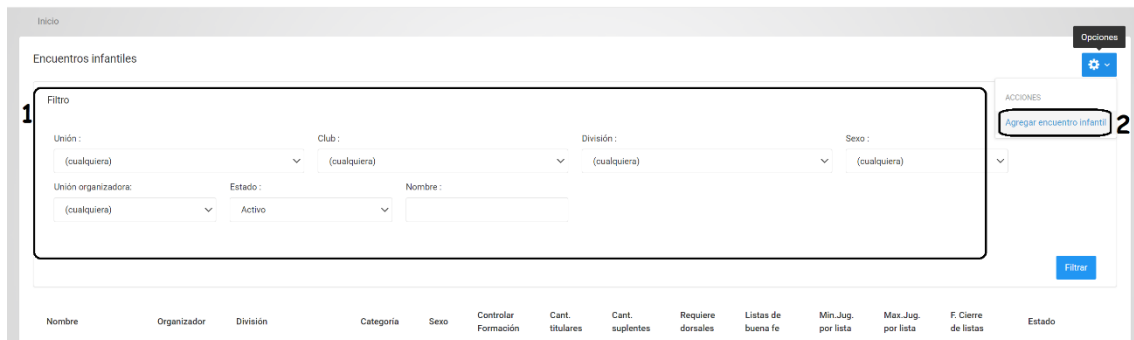


## ENCUENTRO INFANTILES

A. En el área de navegación seleccionar competencia, y luego Infantiles:



B. Dentro de infantiles, hay un área de filtros (1), donde se podrá buscar el encuentro que se desee. Dentro de las opciones, se podrá agregar un encuentro infantil:



C. Al agregar el encuentro, se pedirá las siguientes opciones:

Inicio

### Agregar encuentro infantil

Nombre del encuentro infantil:

ORGANIZADOR

Organizador: UAR Club: (En unión)

ORGANIZACIÓN

División: (cualquiera) Sexo: Masculino

Min. de jugadores: 15 Máx. de jugadores: 36

Fecha inicio del encuentro: dd/mm/aaaa Fecha fin del encuentro: dd/mm/aaaa

Hora de inicio del encuentro:

Lugar (Sede-Cancha-...):  Hay ambulancia en el encuentro

Fecha límite para presentar listas de jugadores: dd/mm/aaaa

MEDICO RESPONSABLE


Nombre y Apellido del médico: Matricula:

Guardar

1. Nombre del encuentro infantil.
2. Organizador y club (Predefinido por el usuario).
3. División (Divisiones infantiles).
4. Sexo (Masculino o femenino).
5. Mínimo de jugadores y máximo de jugadores.
6. Fecha de inicio y fecha de fin del torneo.
7. Hora de inicio del encuentro.
8. Lugar (Ubicación del encuentro)
9. Selector para indicar si hay ambulancia en el lugar del encuentro.
10. Fecha límite para presentar las listas de jugadores.
11. Nombre y apellido, y matricula del médico responsable.

D. Luego de indicar estas opciones, el sistema lo llevara a la ficha del encuentro:

Inicio Encuentros infantiles Prueba



**Prueba**

Organizador: **URBA**

División: **MENORES DE 13 - 2021**

Categoría: **cualquiera**

Sexo: **Masculino**

Estado: **Activo**

Jugadores por participante: Entre 20 y 100

Inicio - fin: 01/05/2021 10:00 hs. - 02/05/2021

No hay ambulancia en el encuentro

Lugar: Cancha del club X

Participantes

Lesiones

Médicos

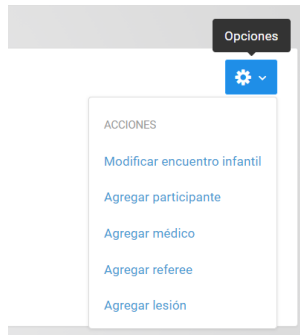
Refereres

! No hay registros

1. Participantes: Detalle de todos los participantes del encuentro.
2. Lesiones: Listado de las lesiones.
3. médicos: Listado de los médicos que se encuentran en el torneo.
4. Referees: Listado de los referees que se encuentran en el torneo.

## E. Participantes

1. Para agregar un participante, deberá ir a las opciones del encuentro y pulsar en agregar participante:



2. Una vez dentro, podrá agregar el/los participantes que se desee, e indicar el entrenador responsable del equipo. Si se desea agregar más de un participante, deberá pulsar en el “+” de la derecha:

The image shows a form titled 'Agregar participante a un torneo'. It has four input fields: 'Unión:' (with a dropdown menu showing 'URBA'), 'Club:' (with a dropdown menu showing '(qualquiera)'), 'Nombre:' (with a text input field showing 'URBA'), and 'Entrenador:' (with a text input field). To the right of the 'Entrenador' field is a blue circular button with a plus sign '+'. At the bottom right of the form is a blue 'Guardar' button.

## F. Convocatoria de jugadores

1. Luego de agregar los participantes, el usuario club podrá ingresar al encuentro y seleccionar su equipo:

The image shows a table with the following columns: 'Unión / Club', 'Fecha', 'F.Conf.', 'Entrenador', 'Estado', and 'Acciones'. There are three rows of data. The first row is 'URBA ALJANOS - BUENOS AIRES'. The second row is 'URBA SANCTI CENTRAL'. The third row is 'URBA C.A.S.L.' and is highlighted in yellow.

2. Luego, dentro, tendrá dos secciones: plantel (Aparecen todos los jugadores disponibles) y jugadores convocados (Aparecerá los jugadores que fueron convocados al encuentro). Para convocar a un jugador, tendrá que seleccionarlo (Resaltado en amarillo):

The image shows a detailed view of a player's profile for 'URBA C.A.S.L.'. It includes fields for 'Unión: URBA', 'Club: C.A.S.L.', 'Fecha: 17/05/2021', 'F.Conf.', 'Entrenador', 'Estado: Activa', and 'División: MENORES DE 13 - 2021'. Below this, there are two tabs: 'Jugadores convocados' and 'Plantel'. The 'Plantel' tab is active. It shows a filter section with various dropdown menus for 'Unión', 'Club', 'Club 2', 'División', 'APL', 'Categoría', 'Fecha inicio', 'Fecha fin', 'Fecha inicio', 'Fecha fin', 'Sexo', 'Categoría', 'Posición', and 'Nombre o Documento'. Below the filter is a table with the following columns: 'Unión', 'Club', 'N° Documento', 'Nombre', 'F. Nacimiento', 'Categoría', 'Presencia habitual', 'Ultimo Encuentro', 'Jug/Ref', and 'Acciones'. The first row in the table is highlighted in yellow.

3. Luego de la fecha del encuentro, el usuario club deberá confirmar quienes de los convocados al encuentro asistieron (Resaltado en amarillo):

Participante: URBA C.A.S.I.

Unión: URBA  
Club: C.A.S.I.  
Torneo: Prueba  
División: MENORES DE 13 - 2021

F Alta: 17/05/2021  
F Claf:   
Estado: Activo

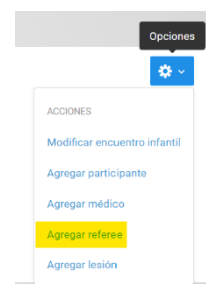
Jugadores convocados

Para incluir jugadores en la lista acceda a la ficha de cada jugador y seleccione la opción Agregar convocatoria. También puede convocar jugadores desde la solapa "plantel".

Asesor	Documento	Apellido Nombre	F Nacimiento	Unión	Club	APL	Pos. Hab.	Pos. At.	Pos. At. 2	Ul. Fich.	Acciones
<input checked="" type="checkbox"/>	[Documento]	[Apellido Nombre]	[F Nacimiento]	URBA	C.A.S.I.		(no esp.)	(no esp.)	(no esp.)	2021	[Icono]
<input type="checkbox"/>	[Documento]	[Apellido Nombre]	[F Nacimiento]	URBA	C.A.S.I.		(no esp.)	(no esp.)	(no esp.)	2021	[Icono]
<input checked="" type="checkbox"/>	[Documento]	[Apellido Nombre]	[F Nacimiento]	URBA	C.A.S.I.		(no esp.)	(no esp.)	(no esp.)	2021	[Icono]
<input checked="" type="checkbox"/>	[Documento]	[Apellido Nombre]	[F Nacimiento]	URBA	C.A.S.I.		EP - Hooker	11 - Wing	15 - Full back	2021	[Icono]
<input type="checkbox"/>	[Documento]	[Apellido Nombre]	[F Nacimiento]	URBA	C.A.S.I.					2021	[Icono]

G. Información y datos del torneo:

1. Referees: En la ficha del encuentro, dentro de las opciones, está la opción de agregar referees.
  - i. Al pulsarla, lo llevara al área donde se agregan los referees, dentro de ella tendrá dos opciones, agregar un referee ya habilitado y cargado en el sistema, o indicar el nombre y apellido, y el club del referee (Se podrá agregar varios referees):



Inicio Encuentros infantiles Prueba

**Prueba**  
Organizador: URBA  
División: MENORES DE 13 - 2021  
Categoría: cualquiera  
Sexo: Masculino  
Estado: Activo

Jugadores por participante: Entre 20 y 100  
Inicio: In: 01/05/2021 10:00 ha. - 02/05/2021  
No hay ambulancia en el encuentro  
Lugar: Cancha del club X

Agregar un referee a este encuentro infantil

Referee (seleccionar uno o indicar por nombre y apellido):  
(seleccionar un referee) [Dropdown menu]

Nombre y Apellido del referee: [Input field] Club del referee: [Input field]

[Guardar]

- ii. Una vez agregado, lo podrá visualizar en la ficha del encuentro:

Inicio Encuentros infantiles Prueba

**Prueba**  
Organizador: URBA  
División: MENORES DE 13 - 2021  
Categoría: cualquiera  
Sexo: Masculino  
Estado: Activo

Jugadores por participante: Entre 20 y 100  
Inicio: In: 01/05/2021 10:00 ha. - 02/05/2021  
No hay ambulancia en el encuentro  
Lugar: Cancha del club X

Participantes Lesiones Médicos **Referees**

Nombre y Apellido	Club	Acciones
Nombre Apellido	Club X	[Icono]

2. Médicos: En la ficha del encuentro, dentro de las opciones, está la opción de agregar médicos:



- i. Al pulsarla, lo llevara al área donde se agregan los médicos, dentro de ella tendrá que indicar el nombre y apellido y la matrícula de los médicos que asistirán al encuentro:

- ii. La información se visualizará en la ficha del encuentro:

Nombre y Apellido	Matrícula	Ota
Nombre: Apellido	123456789	
Nombre y apellido	111111111	RESPONSABLE

- 3. Lesiones: En la ficha del encuentro, dentro de las opciones, está la opción para agregar lesiones:

- i. Al pulsarla, lo llevará al área para agregar lesiones, dentro de ella deberá seleccionar de que participante es el jugador, luego seleccionar el jugador, y luego indicar si se trata de una lesión o una conmoción: